

2. 人 口 ・ 世 帯

1. 年次別世帯・人口・1世帯当たりの人員推移

各年10月1日現在

年次	世帯数	人口 (人)			1世帯当たりの人員
		総数	男	女	
昭和 35 年	26,765	123,311	57,729	65,582	4.61
40	30,235	128,242	60,247	67,995	4.24
45	33,757	130,326	61,478	68,848	3.86
50	36,821	134,910	63,891	71,019	3.66
55	39,535	137,296	65,008	72,288	3.47
60	41,019	138,672	65,398	73,274	3.38
平成 2 年	42,585	138,298	65,102	73,196	3.25
7	45,457	138,404	65,293	73,111	3.04
12	46,957	136,173	64,413	71,760	2.90
17	49,045	134,973	63,856	71,117	2.75
22	49,305	130,228	-	-	2.64

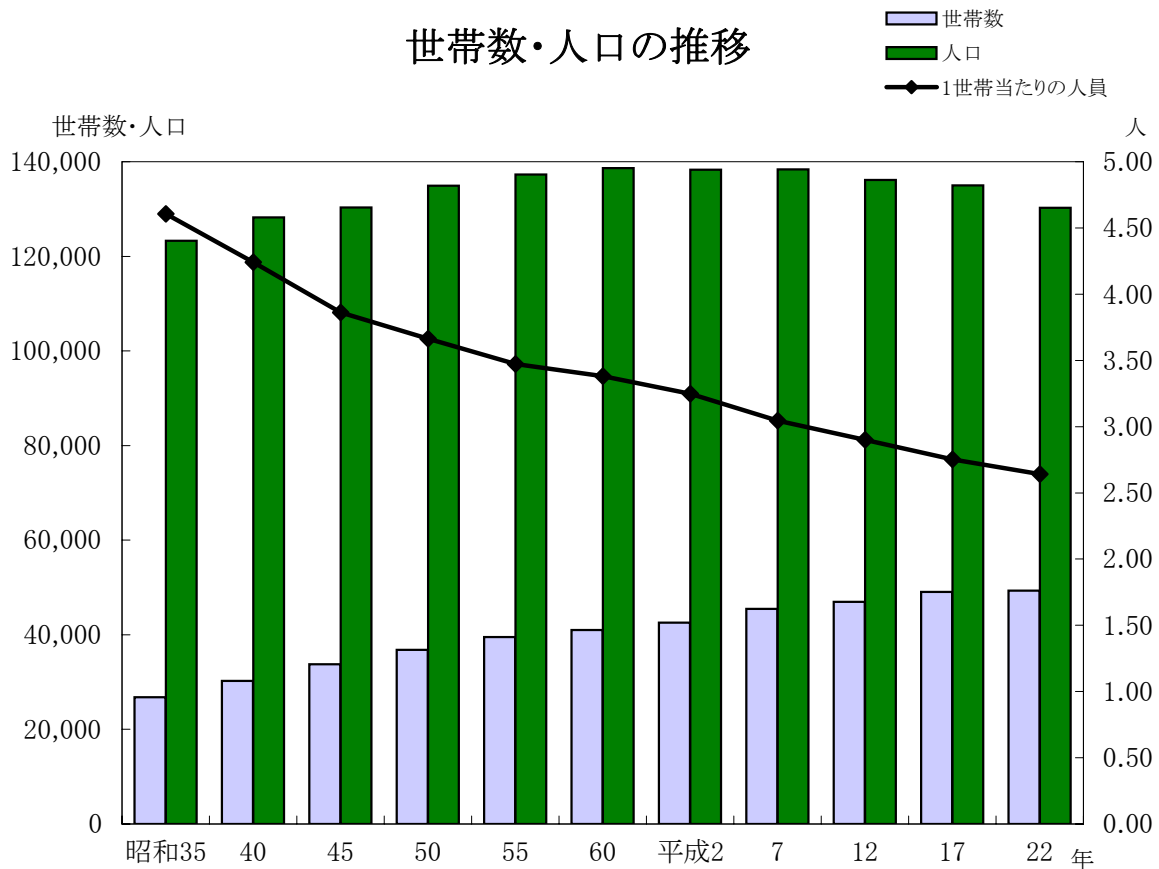
※平成22年は総務省統計局速報値

資料: 国勢調査

※平成22年より速報値の集計方法が変更となったため、男女別の速報値はなし

※平成17年数値は、その後境域変更された区域の世帯数・人口を含まない

世帯数・人口の推移

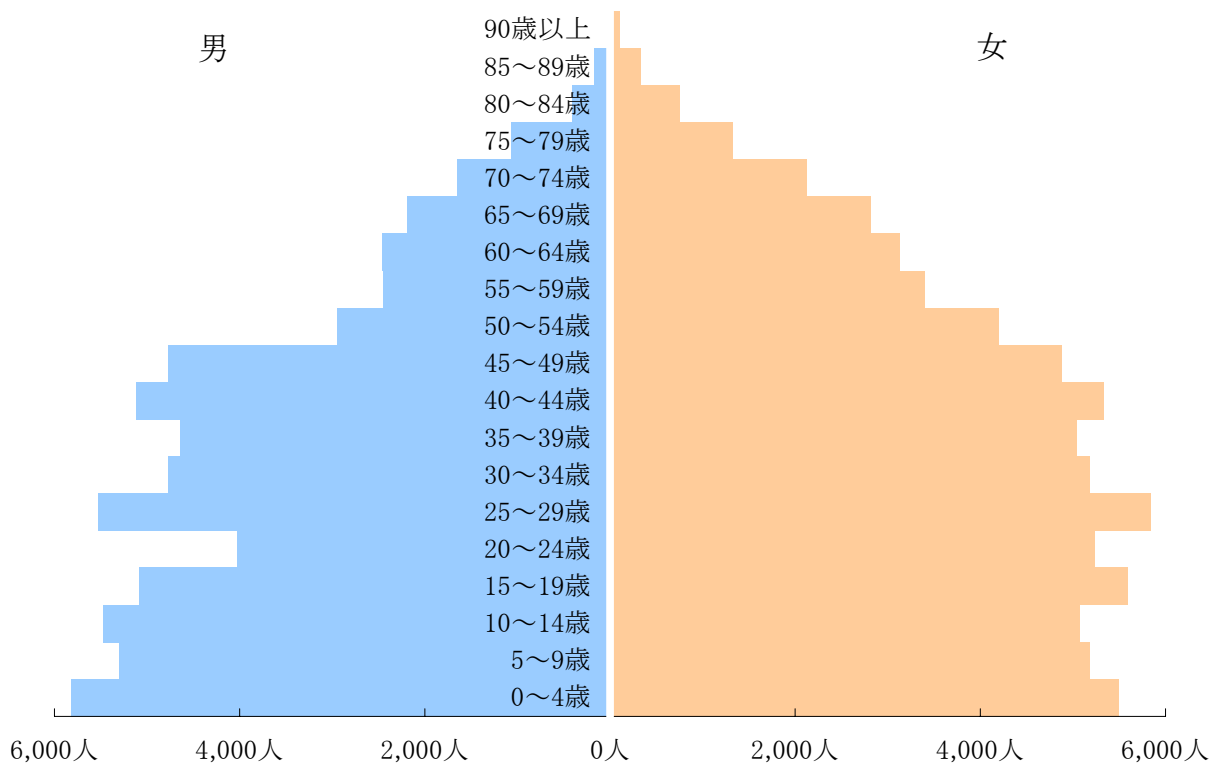


※平成22年は総務省統計局速報値

資料: 国勢調査

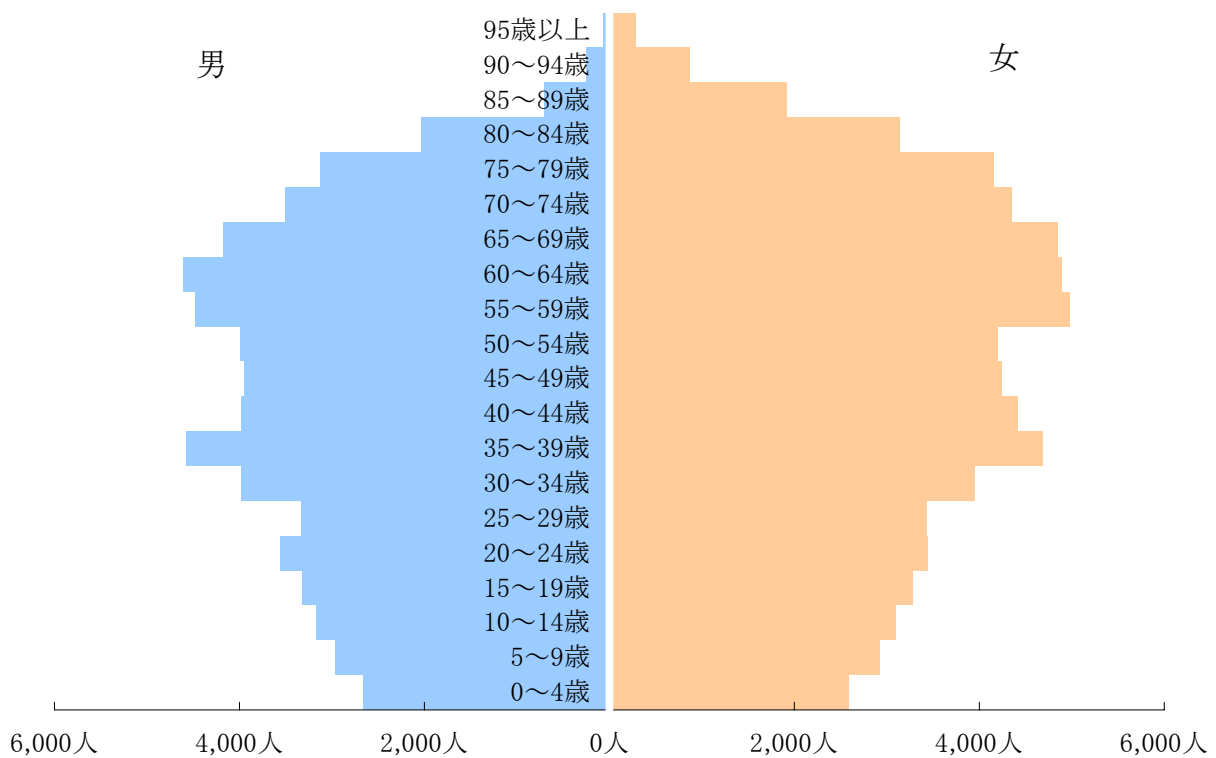
※平成17年数値は、その後境域変更された区域の世帯数・人口を含まない

5歳階級別・男女別人口構成(昭和50年10月1日現在)



資料: 国勢調査

5歳階級別・男女別人口構成(平成21年10月1日現在)



※平成22年は国勢調査実施年のため、集計結果は平成23年10月公表予定

資料: 三重県政策部統計室

2. 年齢別・男女別人口構成

年齢	平成19年			平成20年			平成21年		
	総数	男	女	総数	男	女	総数	男	女
総数	133,640	63,171	70,469	132,900	62,818	70,082	132,226	62,473	69,753
0～4	5,449	2,757	2,692	5,386	2,709	2,677	5,255	2,665	2,590
0	1,023	511	512	1,074	535	539	994	518	476
1	1,072	544	528	1,048	519	529	1,072	523	549
2	1,066	559	507	1,074	537	537	1,071	528	543
3	1,139	557	582	1,059	560	499	1,066	537	529
4	1,149	586	563	1,131	558	573	1,052	559	493
5～9	6,008	3,041	2,967	5,927	2,985	2,942	5,883	2,963	2,920
5	1,140	571	569	1,154	585	569	1,146	568	578
6	1,245	645	600	1,142	570	572	1,163	601	562
7	1,182	575	607	1,246	651	595	1,137	565	572
8	1,202	607	595	1,184	576	608	1,260	654	606
9	1,239	643	596	1,201	603	598	1,177	575	602
10～14	6,471	3,240	3,231	6,418	3,256	3,162	6,275	3,173	3,102
10	1,245	620	625	1,240	644	596	1,203	604	599
11	1,293	640	653	1,234	618	616	1,247	645	602
12	1,298	663	635	1,283	635	648	1,237	621	616
13	1,365	695	670	1,296	663	633	1,285	639	646
14	1,270	622	648	1,365	696	669	1,303	664	639
15～19	6,867	3,500	3,367	6,697	3,380	3,317	6,611	3,324	3,287
15	1,312	677	635	1,266	614	652	1,369	697	672
16	1,286	661	625	1,313	679	634	1,272	619	653
17	1,428	705	723	1,297	666	631	1,312	680	632
18	1,432	737	695	1,401	694	707	1,289	655	634
19	1,409	720	689	1,420	727	693	1,369	673	696
20～24	7,330	3,667	3,663	7,137	3,586	3,551	7,006	3,564	3,442
20	1,514	737	777	1,427	729	698	1,432	746	686
21	1,502	741	761	1,492	716	776	1,413	723	690
22	1,458	724	734	1,431	712	719	1,429	701	728
23	1,427	746	681	1,400	709	691	1,375	692	683
24	1,429	719	710	1,387	720	667	1,357	702	655
25～29	7,205	3,562	3,643	6,894	3,441	3,453	6,769	3,334	3,435
25	1,404	702	702	1,378	699	679	1,371	692	679
26	1,387	663	724	1,361	694	667	1,362	682	680
27	1,391	683	708	1,346	633	713	1,344	676	668
28	1,443	750	693	1,384	673	711	1,312	616	696
29	1,580	764	816	1,425	742	683	1,380	668	712
30～34	8,765	4,373	4,392	8,472	4,214	4,258	7,939	3,987	3,952
30	1,574	799	775	1,597	776	821	1,410	729	681
31	1,639	814	825	1,595	815	780	1,584	776	808
32	1,747	871	876	1,623	805	818	1,595	819	776
33	1,900	941	959	1,757	877	880	1,604	795	809
34	1,905	948	957	1,900	941	959	1,746	868	878
35～39	9,095	4,408	4,687	9,197	4,527	4,670	9,261	4,574	4,687
35	1,893	936	957	1,852	921	931	1,876	921	955
36	1,856	912	944	1,887	932	955	1,823	914	909
37	1,850	899	951	1,841	916	925	1,874	927	947
38	1,779	864	915	1,851	902	949	1,837	912	925
39	1,717	797	920	1,766	856	910	1,851	900	951
40～44	8,354	4,005	4,349	8,374	4,005	4,369	8,407	3,984	4,423
40	1,788	867	921	1,712	801	911	1,762	847	915
41	1,370	661	709	1,785	864	921	1,701	790	911
42	1,814	840	974	1,360	657	703	1,781	861	920
43	1,706	849	857	1,815	838	977	1,351	649	702
44	1,676	788	888	1,702	845	857	1,812	837	975
45～49	8,107	3,901	4,206	8,200	3,939	4,261	8,199	3,949	4,250
45	1,642	790	852	1,688	799	889	1,707	845	862
46	1,586	772	814	1,635	783	852	1,691	800	891
47	1,632	784	848	1,586	772	814	1,609	766	843
48	1,670	807	863	1,629	781	848	1,573	763	810
49	1,577	748	829	1,662	804	858	1,619	775	844
50～54	8,424	4,076	4,348	8,218	3,993	4,225	8,197	3,993	4,204
50	1,556	784	772	1,576	749	827	1,652	793	859
51	1,735	884	851	1,553	781	772	1,579	750	829
52	1,714	815	899	1,721	877	844	1,549	782	767
53	1,676	790	886	1,699	804	895	1,717	867	850
54	1,743	803	940	1,669	782	887	1,700	801	899

※平成22年は国勢調査実施年のため、集計結果は平成23年10月公表予定

各年10月1日現在

年齢	平成19年			平成20年			平成21年		
	総数	男	女	総数	男	女	総数	男	女
55～59	10,939	5,291	5,648	10,146	4,858	5,288	9,452	4,477	4,975
55	1,848	892	956	1,725	792	933	1,666	779	887
56	1,970	939	1,031	1,829	879	950	1,723	793	930
57	2,291	1,113	1,178	1,956	926	1,030	1,829	878	951
58	2,384	1,172	1,212	2,278	1,103	1,175	1,962	930	1,032
59	2,446	1,175	1,271	2,358	1,158	1,200	2,272	1,097	1,175
60～64	8,524	4,073	4,451	9,109	4,362	4,747	9,505	4,608	4,897
60	2,130	1,076	1,054	2,433	1,163	1,270	2,357	1,161	1,196
61	1,245	620	625	2,126	1,073	1,053	2,420	1,151	1,269
62	1,405	636	769	1,238	617	621	2,107	1059	1048
63	1,942	896	1,046	1,395	629	766	1,237	615	622
64	1,802	845	957	1,917	880	1,037	1,384	622	762
65～69	8,432	3,919	4,513	8,629	4,019	4,610	9,020	4,173	4,847
65	1,821	868	953	1,790	839	951	1,903	867	1036
66	1,853	863	990	1,797	854	943	1,779	833	946
67	1,761	815	946	1,837	846	991	1,780	843	937
68	1,472	681	791	1,747	804	943	1,827	839	988
69	1,525	692	833	1,458	676	782	1,731	791	940
70～74	8,279	3,649	4,630	8,142	3,610	4,532	7,864	3,509	4,355
70	1,706	784	922	1,508	685	823	1,432	657	775
71	1,729	770	959	1,685	775	910	1,490	671	819
72	1,641	713	928	1,698	755	943	1,672	759	913
73	1,659	713	946	1,625	703	922	1,669	736	933
74	1,544	669	875	1,626	692	934	1,601	686	915
75～79	6,987	3,028	3,959	7,124	3,075	4,049	7,281	3,128	4,153
75	1,539	693	846	1,510	646	864	1,602	678	924
76	1,482	657	825	1,492	663	829	1,478	626	852
77	1,440	636	804	1,445	641	804	1,454	640	814
78	1,336	545	791	1,396	609	787	1,399	611	788
79	1,190	497	693	1,281	516	765	1,348	573	775
80～84	4,694	1,767	2,927	4,942	1,938	3,004	5,171	2,031	3,140
80	1,147	460	687	1,142	468	674	1,210	480	730
81	1,042	450	592	1,098	436	662	1,094	441	653
82	991	384	607	992	418	574	1,044	400	644
83	815	282	533	946	355	591	947	394	553
84	699	191	508	764	261	503	876	316	560
85～89	2,323	592	1,731	2,448	613	1,835	2,634	711	1,923
85	622	159	463	645	163	482	722	243	479
86	468	123	345	563	140	423	598	147	451
87	505	130	375	432	109	323	517	127	390
88	386	98	288	457	112	345	398	97	301
89	342	82	260	351	89	262	399	97	302
90～94	1,051	258	793	1,078	242	836	1,125	252	873
90	291	79	212	304	67	237	321	79	242
91	270	72	198	254	63	191	261	53	208
92	200	47	153	230	56	174	214	47	167
93	152	33	119	169	36	133	195	45	150
94	138	27	111	121	20	101	134	28	106
95歳以上	320	54	266	346	56	290	356	64	292
年齢不詳	16	10	6	16	10	6	16	10	6

3. 町丁別世帯数・人口【市独自集計(平成22年国勢調査速報値)】

町名					町名						
町名	世帯数	人口総数	男	女	町名	世帯数	人口総数	男	女		
宇治館町	106	216	-	-	一之木	1丁目	126	295	-	-	
宇治今在家町	65	168	-	-		2丁目	126	238	-	-	
宇治中之切町	58	174	-	-		3丁目	316	666	-	-	
宇治浦田	宇治浦田町	-	-	-		-	4丁目	295	690	-	-
	1丁目	202	508	-		-	5丁目	385	883	-	-
	2丁目	205	473	-	-	小計	1,248	2,772	-	-	
	3丁目	451	1,194	-	-	一志町	83	217	-	-	
小計	858	2,175	-	-	八日市場町	176	431	-	-		
桜木町	438	1,056	-	-	大世古	1丁目	61	144	-	-	
中之町	236	579	-	-		2丁目	103	227	-	-	
中村町桜が丘	353	798	-	-		3丁目	140	336	-	-	
古市町	335	754	-	-		4丁目	239	577	-	-	
久世戸町	71	191	-	-	小計	543	1,284	-	-		
倭尾上町	362	789	-	-	曾祢	1丁目	199	519	-	-	
岡本	岡本町	-	-	-		-	2丁目	221	479	-	-
	1丁目	251	585	-		-	小計	420	998	-	-
	2丁目	372	842	-	-	宮町	1丁目	166	430	-	-
	3丁目	286	639	-	-		2丁目	104	248	-	-
小計	909	2,066	-	-	小計		270	678	-	-	
岩淵	岩淵町	7	16	-	-	常磐	常磐町	120	300	-	-
	1丁目	296	624	-	-		1丁目	255	627	-	-
	2丁目	182	352	-	-		2丁目	176	562	-	-
	3丁目	171	348	-	-		3丁目	221	433	-	-
小計	656	1,340	-	-	小計	772	1,922	-	-		
吹上	1丁目	128	297	-	-	浦口	浦口町	5	14	-	-
	2丁目	474	951	-	-		1丁目	123	306	-	-
	小計	602	1,248	-	-		2丁目	163	386	-	-
河崎	1丁目	222	458	-	-		3丁目	181	411	-	-
	2丁目	311	749	-	-	4丁目	502	1,186	-	-	
	3丁目	248	624	-	-	小計	974	2,303	-	-	
小計	781	1,831	-	-	二俣	二俣町	60	305	-	-	
船江	1丁目	620	1,555	-		-	1丁目	179	422	-	-
	2丁目	509	1,301	-		-	2丁目	86	197	-	-
	3丁目	443	1,154	-		-	3丁目	197	481	-	-
	4丁目	637	1,605	-		-	4丁目	112	233	-	-
小計	2,209	5,615	-	-	小計	634	1,638	-	-		
豊川町	34	92	-	-	辻久留	辻久留町	172	505	-	-	
宮後	1丁目	104	258	-		-	1丁目	182	429	-	-
	2丁目	479	1,056	-		-	2丁目	161	429	-	-
	3丁目	236	567	-		-	3丁目	335	971	-	-
小計	819	1,881	-	-	小計	850	2,334	-	-		
中島	1丁目	178	437	-	-	中島	1丁目	178	437	-	-
	2丁目	290	734	-	-		2丁目	290	734	-	-
	小計	468	1,171	-	-		小計	468	1,171	-	-
宮川	1丁目	210	528	-	-	宮川	1丁目	210	528	-	-
	2丁目	141	362	-	-		2丁目	141	362	-	-
	小計	351	890	-	-		小計	351	890	-	-

※平成22年国勢調査より速報値の集計方法が変更となったため、男女別の速報値はなし
 ※集計時点の関係上、総務省統計局速報値の世帯数及び人口総数とは異なる
 ※平成17年数値は、その後境域変更された区域の世帯数・人口を含まない

平成22年10月1日現在

町名		世帯数	人口総数	男	女	町名		世帯数	人口総数	男	女
神 社	神 社 港	605	1,350	-	-	四 郷	中 村 町	500	1,330	-	-
	竹 ケ 鼻 町	356	882	-	-		楠 部 町	1,099	2,970	-	-
	小 木 町	257	702	-	-		一 宇 田 町	75	225	-	-
	馬 瀬 町	730	1,916	-	-		朝 熊 町	502	1,327	-	-
	下 野 町	534	1,443	-	-		鹿 海 町	423	1,301	-	-
	小 計	2,482	6,293	-	-		小 計	2,599	7,153	-	-
大 湊	大 湊 町	1,290	3,457	-	-	沼 木	上 野 町	391	1,250	-	-
浜	神 田 久 志 本 町	563	1,211	-	-		円 座 町	170	512	-	-
	神 久 1 丁 目	110	273	-	-		神 菌 町	38	120	-	-
	神 久 2 丁 目	157	312	-	-		横 輪 町	34	84	-	-
	神 久 3 丁 目	103	298	-	-		矢 持 町	45	89	-	-
	神 久 4 丁 目	107	333	-	-		小 計	678	2,055	-	-
	神 久 5 丁 目	147	364	-	-	二 見 町	松 下	208	502	-	-
神 久 6 丁 目	113	254	-	-	江		165	421	-	-	
郷	黒 瀬 町	812	2,011	-	-		茶 屋	298	748	-	-
	通 町	445	1,133	-	-		三 津	258	776	-	-
	一 色 町	434	1,281	-	-		山 田 原	161	452	-	-
	田 尻 町	349	894	-	-		光 の 街	294	962	-	-
	小 計	3,340	8,364	-	-	溝 口	312	840	-	-	
	宮 本	勢 田 町	1,458	3,703	-	-	荘	450	1,330	-	-
藤 里 町		930	2,730	-	-	西	644	1,820	-	-	
旭 町		153	402	-	-	今 一 色	407	1,264	-	-	
前 山 町		198	616	-	-	小 計	3,197	9,115	-	-	
大 倉 町		297	822	-	-	小 俣 町	明 野	1,718	4,641	-	-
佐 八 町		167	534	-	-		相 合	559	1,515	-	-
津 村 町	207	698	-	-	元 町		1,485	3,949	-	-	
小 計	3,410	9,505	-	-	宮 前		725	2,135	-	-	
豊 浜	西 豊 浜 町	738	2,354	-	-		本 町	1,525	4,065	-	-
	植 山 町	48	160	-	-		湯 田	695	2,015	-	-
	磯 町	247	733	-	-	新 村	189	606	-	-	
	東 豊 浜 町	551	1,755	-	-	小 計	6,896	18,926	-	-	
	檜 原 町	83	297	-	-	御 菌 町	高 向	1,441	3,542	-	-
	小 計	1,667	5,299	-	-		長 屋	700	1,829	-	-
北 浜	有 滝 町	458	1,470	-	-		王 中 島	293	770	-	-
	村 松 町	815	2,447	-	-		新 開	463	1,178	-	-
	東 大 淀 町	467	1,552	-	-		上 條	355	1,064	-	-
	柏 町	186	536	-	-		小 林	225	659	-	-
	野 村 町	60	171	-	-	小 計	3,477	9,042	-	-	
	小 計	1,986	6,176	-	-	城 田	上 地 町	1,177	3,412	-	-
城 田	栗 野 町	316	839	-	-		中 須 町	547	1,485	-	-
	川 端 町	178	504	-	-		小 計	2,218	6,240	-	-
	小 計	2,218	6,240	-	-		総 数	49,315	130,141	-	-
	増 減						270	-4,832	-	-	
平成17年国勢調査					49,045		134,973	63,856	71,117		

資料:情報調査室

4. 三重県の世帯数・人口

各年10月1日現在

区 分	世 帯 数	人 口 (人)		
		総 数	男	女
平成20年	709,737	1,869,669	911,035	958,634
平成21年	714,191	1,862,575	906,958	955,617
平成22年	703,704	1,854,742	-	-

※平成22年は国勢調査速報値

資料: 三重県政策部統計室

5. 住民票による人口動態

(単位:人)

区 分	転 入		出 生	その他 の増	転 出		死 亡	その他 の減
	総 数	うち県外			総 数	うち県外		
平成19年度	3,425	1,719	1,116	34	3,718	1,973	1,304	6
平成20年度	3,423	1,633	1,023	41	3,794	1,933	1,271	2
平成21年度	3,292	1,606	1,041	39	3,679	1,893	1,295	8

資料: 戸籍住民課

6. 戸籍簿による人口動態

(単位:人)

区 分	出 生	死 亡	死 産	婚 姻	離 婚
平成19年度	1,683	1,620	29	1,653	408
平成20年度	1,124	1,293	21	683	271
平成21年度	1,160	1,332	14	648	235

資料: 戸籍住民課

7. 外国人登録人口

各年9月30日現在

区 分	世 帯 数	人 口 (人)		
		総 数	男	女
平成20年	1,099	1,397	628	769
平成21年	975	1,240	544	696
平成22年	853	1,090	455	635

資料: 戸籍住民課

8. 国籍別外国人登録人口

(単位: 人) 各年9月30日現在

区 分	平成20年	平成21年	平成22年
総 数	1,397	1,240	1,090
韓 国	200	189	170
ブ ラ ジ ル	346	308	250
朝 鮮	16	18	15
中 国	570	479	436
フ ィ リ ピ ン	94	78	66
ア メ リ カ	30	23	19
イ ギ リ ス	8	7	6
オーストラリア	6	5	4
そ の 他	127	133	124

資料: 戸籍住民課

9. 産業大分類別就業者数 (15歳以上)

(単位: 人) 平成17年10月1日現在

区 分	平成17年		
	総 数	男	女
総 数	65,647	36,256	29,391
農 業	1,959	1,101	858
林 業	16	13	3
漁 業	468	278	190
鉱 業	24	22	2
建 設 業	4,857	4,107	750
製 造 業	14,495	9,030	5,465
電 気・ガ 斯・熱 供 給・水 道 業	262	225	37
情 報 通 信 業	573	398	175
運 輸 業	2,696	2,404	292
卸 売 ・ 小 売 業	13,277	6,129	7,148
金 融 ・ 保 険 業	1,369	626	743
不 動 産 業	428	251	177
飲 食 店 , 宿 泊 業	4,017	1,519	2,498
医 療 , 福 祉	5,628	1,207	4,421
教 育 , 学 習 支 援 業	3,283	1,509	1,774
複 合 サ ー ビ ス 事 業	842	560	282
サ ー ビ ス 業 (他 に 分 類 さ れ な い も の)	7,965	4,335	3,630
公 務 (他 に 分 類 さ れ な い も の)	2,772	2,139	633
分 類 不 能 の 産 業	716	403	313
(再 掲)			
第 1 次 産 業	2,443 (3.7%)	1,392 (3.8%)	1,051 (3.6%)
第 2 次 産 業	19,376 (29.5%)	13,159 (36.3%)	6,217 (21.2%)
第 3 次 産 業	43,112 (65.7%)	21,302 (58.8%)	21,810 (74.2%)
分 類 不 能 の 産 業	716 (1.1%)	403 (1.1%)	313 (1.1%)

※平成17年10月1日以降に境域変更された区域の人口は含まない

資料: 国勢調査

